

附件 1

申请编号: \_\_\_\_\_

受理编号: \_\_\_\_\_

申请日期: \_\_\_\_\_

受理日期: \_\_\_\_\_

非煤矿山企业

安 全 生 产 许 可 证

申 请 书

申请单位 \_\_\_\_\_ 阜新中皓建筑工程有限公司 \_\_\_\_\_

取证单位 \_\_\_\_\_ 阜新中皓建筑工程有限公司 \_\_\_\_\_

联系人 \_\_\_\_\_ 杨 宏 \_\_\_\_\_

联系电话 \_\_\_\_\_ 18741891918 \_\_\_\_\_




填写日期 \_\_\_\_\_ 2019 年 11 月 18 日 \_\_\_\_\_

国家安全生产监督管理总局制样

## 填写说明

- 一、本申请书适用于非煤矿山企业申请安全生产许可证，由申请单位用钢笔、签字笔填写或用计算机打印，要求字迹清楚、工整。
- 二、申请书封面的“申请编号”、“申请日期”、“受理编号”、“受理日期”由发证机关填写，其余各项由申请单位填写。其中，“联系人”是指申请单位指定的办理申请事宜的人员。
- 三、申请书表格中申请单位栏的“名称”，应当填写工商登记名称；“地址”应当填写工商登记地址；“经济类型”，应当按照《关于划分企业登记注册类型的规定》填写。
- 四、申请书表格中取证单位栏加粗框内内容所有取证单位均需填写，取证单位栏“名称”，应当填写全称；“地址”应当填写所在地详细地址；“单位类型”应当按照取证单位业务分别填写金属非金属矿山企业、尾矿库、地质勘探单位、采掘施工企业、石油天然气企业。取证单位栏加粗框外内容按照取证单位类型分别填写。
- 五、申请书表格中“申请许可范围”栏，应当按照取证单位类型分别填写：
  1. 金属非金属矿山企业填写：××（开采矿种，名称应与《采矿许可证》一致）露天开采、××（开采矿种，名称应与《采矿许可证》一致）地下开采；
  2. 尾矿库填写：尾矿库运行；
  3. 地质勘探单位填写：金属非金属矿产资源地质勘探；
  4. 采掘施工企业填写：金属非金属矿山采掘施工作业；
  5. 石油天然气企业填写：陆上采油（气）、海上采油（气）、钻井、物探、测井、录井、井下作业、油建、管道储运、海油工程。
- 六、申请书表格中“取证单位意见”和“申请单位意见”栏内，必须由主要负责人和法定代表人用钢笔或签字笔签字。

申 请 单 位	名 称	阜新中皓建筑工程有限公司				
	地 址	阜新市细河区四合镇黄家沟村				
	邮政编码	123000	从业人数	10	专职安全管理人员数	3
	工商注册号	912109000556798317		登记日期	2019年8月13	
	登记机关	阜新市细河区市场监督管理局		经济类型	有限责任公司	
	法定代表人	郭 鑫	办公室电话	0418-2587358	移动电话	13904183850
	安全负责人	孙继伟	办公室电话	0418-2587358	移动电话	13904183850
取 证 单 位	名 称	阜新中皓建筑工程有限公司				
	地 址	阜新市细河区四合镇黄家沟村				
	邮政编码	123000		单位类型	有限责任公司	
	主要负责人	郭 鑫	办公室电话	0418-2587358	移动电话	13904183850
	安全负责人	孙继伟	办公室电话	0418-2587358	移动电话	13904183850
	从业人数			专职安全管理人员数量	3	
	以下由金属非金属矿山企业填写					
	采矿许可证	发证机关				
		证 号				
		有 效 期	年 月 日—		年 月 日	
	开 采 矿 种			开 采 方 式		
	设计服务年限			设计生产能力		
	安全设施竣工验收单位			安全设施竣工验收批复文号		
	以下由地质勘探单位填写					
	地质勘查资质证书	发证机关				
证 号				资质等级		
资质范围						
有 效 期		年 月 日—		年 月 日		
以下由采掘施工企业填写						
矿山工程施工资质证书	发证机关	阜新市住房和城乡建设局				
	证 号	D321015444		资质等级	叁级	
	资质范围	矿山工程施工总承包				
	有 效 期	2019年10月24日—2021年03月31日				

取 证 单 位	以下由尾矿库单位填写			
	库类型	<input type="checkbox"/> 山谷型 <input type="checkbox"/> 傍山形 <input type="checkbox"/> 平地型 <input type="checkbox"/> 截河型		
	筑坝方式	<input type="checkbox"/> 上游式 <input type="checkbox"/> 下游式 <input type="checkbox"/> 中线式	安全度	
	设计库容	万立方米	设计总坝高	米
	库等别		设计服务年限	
	排洪方式		初期坝高	米
	初期坝长	米	初期坝外坡比	
	安全设施竣工验收单位		安全设施竣工验收批复文号	
	以下由石油天然气勘探、开发生生产和储运单位填写			
	采矿许可证 (采油、采气单位填写)	发证机关		
证号				
有效期		年 月 日— 年 月 日		
竣工验收情况 (采油、采气和储运单位填写)	验收单位			
	验收批复文号			
申请许可范围				
取证单位意见	 主要负责人 (签字盖章)  年 月 日			
申请单位意见	 法定代表人 (签字盖章)  年 月 日			